



- КОМИТЕТ ПО ЗДРАВООХРАНЕНИЮ САНКТ-ПЕТЕРБУРГА
 - РОССИЙСКОЕ ЭНДОСКОПИЧЕСКОЕ ОБЩЕСТВО
- ЭНДОСКОПИЧЕСКАЯ СЕКЦИЯ ХИРУРГИЧЕСКОГО ОБЩЕСТВА ПИРОГОВА
- САНКТ-ПЕТЕРБУРГСКИЙ ГОСУДАРСТВЕННЫЙ ПЕДИАТРИЧЕСКИЙ МЕДИЦИНСКИЙ УНИВЕРСИТЕТ
 - ГОРОДСКАЯ МАРИИНСКАЯ БОЛЬНИЦА
 - ЛЕНИНГРАДСКАЯ ОБЛАСТНАЯ КЛИНИЧЕСКАЯ БОЛЬНИЦА
- КЛИНИЧЕСКАЯ БОЛЬНИЦА №122 им. Л.Г.СОКОЛОВА ФМБА РОССИИ
 - КЛИНИЧЕСКАЯ ЭНДОСКОПИЯ, научно-практический журнал



26 - 28 МАРТА 2015, САНКТ-ПЕТЕРБУРГ

Предварительная программа Конференции от 10.03.2015

VI ВСЕРОССИЙСКАЯ НАУЧНО-ПРАКТИЧЕСКАЯ КОНФЕРЕНЦИЯ
«АКТУАЛЬНЫЕ ВОПРОСЫ ЭНДОСКОПИИ»

«СОВРЕМЕННЫЕ ВОЗМОЖНОСТИ ЭНДОСКОПИИ В ДИАГНОСТИКЕ И ЛЕЧЕНИИ ВЗРОСЛЫХ И ДЕТЕЙ»

ГЕНЕРАЛЬНЫЙ ПАРТНЕР:

ГЕНЕРАЛЬНЫЕ СПОНСОРЫ:



СПОНСОРЫ:

26 МАРТА (ЧЕТВЕРГ), КОНГРЕСС-ХОЛЛ «МОСКОВСКИЙ» (1-Й ЭТАЖ)

8.00 – 9.00	Регистрация участников Конференции
ПРИВЕТСТВЕННЫЕ СЛОВА, ОТКРЫТИЕ КОНФЕРЕНЦИИ	
9.00 – 9.10	Почетные председатели: Балалыкин А.С., Галлингер Ю.И., Поддубный Б.К.
СЕКЦИЯ I: ПИЩЕВОД Гастроэзофагеальная рефлюксная болезнь (диагностика, осложнения, лечение) Модераторы: Alessandro Repici, Королев М.П., Кашин С.В.	
9.10 – 9.25	Кашин С.В. (Ярославль) ГАСТРОЭЗОФАГЕАЛЬНАЯ РЕФЛЮКСНАЯ БОЛЕЗНЬ
9.25 – 9.45	Баранская Е.К. (Москва) СУДЬБА БОЛЬНОГО ПОСЛЕ ФУНДОПЛИКАЦИИ ПО НИССЕНУ
9.45 – 10.00	Воробьев С.Л. (Санкт-Петербург) МОРФОЛОГИЧЕСКАЯ ДИАГНОСТИКА ГЭРБ
10.00 – 11.00	ПРЯМАЯ ТРАНСЛЯЦИЯ ИЗ ОПЕРАЦИОННОЙ
11.00 – 11.10	Новиков В.Н., Сандрацкая А.В., Ложкина Н.В., Яковлева Э.В. (Пермь) ЛЕЧЕБНО-ДИАГНОСТИЧЕСКИЙ АЛГОРИТМ ПРИ ПИЩЕВОДЕ БАРРЕТТА
11.10 – 11.20	Мерзляков М.В., Шапкин А.А., Перминов А.А., Хапаева Т.Н., Бураго А.Ю. (Кемерово) ОПЫТ ЛЕЧЕНИЯ ОЧАГОВ МЕТАПЛАЗИИ ПРИ ГАСТРОЭЗОФАГЕАЛЬНОЙ РЕФЛЮКСНОЙ БОЛЕЗНИ
11.20 – 11.40	Alessandro Repici (Италия) THE DIFFICULT ESOPHAGEAL STRICTURES
11.40 – 11.50	Аникина М.С., Дробязгин Е.А., Лютин Д.А, Чикинев Ю.В. (Новосибирск) ЭНДОСКОПИЧЕСКОЕ БУЖИРОВАНИЕ ДОБРОКАЧЕСТВЕННЫХ СТЕНОЗОВ ПИЩЕВОДА РАЗЛИЧНОЙ ЭТИОЛОГИИ И У ДЕТЕЙ. ИНОРОДНЫЕ ТЕЛА ПИЩЕВОДА И ГЭРБ КАК ПРИЧИНА РЕСТЕНОЗИРОВАНИЯ
11.50 – 12.00	Королев М.П. (Санкт-Петербург) К ВОПРОСУ О ПИЩЕВОДЕ БАРРЕТТА
12.00 – 13.00	перерыв
СЕКЦИЯ 2: ЖЕЛУДОК Предраковые заболевания и ранний рак желудка. Гастриты, Полипы, Рак (диагностика, осложнения, лечение) Модераторы: Соколов В.В., Князев М.В., Hans-Juergen Richter-Schrag	
13.00 – 13.10	Соколов В.В., Пирогов С.С. (Москва) РАННИЙ РАК ЖЕЛУДКА
13.10 – 13.30	Воробьев С.Л. (Санкт-Петербург) РАННИЙ РАК ЖЕЛУДКА (МОРФОЛОГИЧЕСКАЯ КАРТИНА)
13.30 – 14.30	ПРЯМАЯ ТРАНСЛЯЦИЯ ИЗ ОПЕРАЦИОННОЙ

14.30 – 14.40	Князев М.В., Дуванский В.А. (Москва) ДИФФЕРЕНЦИАЛЬНЫЙ ВОЗМОЖНОСТИ СОВРЕМЕННОЙ ВИДЕОГАСТРОСКОПИИ
14.40 – 14.50	Prof. Hans-Juergen Richter-Schrag (Германия) OTSC-WHAT CAN WE USE IT FOR?
14.50 – 15.00	Семенов В.В., Верховдлиб Ю.В. (Курган) ПЕРВЫЙ ОПЫТ РЕЗЕКЦИИ СЛИЗИСТОЙ ЖЕЛУДКА С ДИССЕКЦИЕЙ ПОДСЛИЗИСТОГО СЛОЯ
15.00 – 15.20	Prof. Dr. Seong Woo Jeon (Южная Корея) MANAGEMENT OF COMPLICATION DURING GASTRIC ESD
15.20 – 15.30	Ткаченко О.Б. (Санкт-Петербург) ДИФФЕРЕНЦИРОВАННЫЙ ПОДХОД К МАЛОИНВАЗИВНОМУ ЛЕЧЕНИЮ ГАСТРОИНТЕСТИНАЛЬНЫХ ОПУХОЛЕЙ ЖЕЛУДКА
15.30 – 16.00	перерыв
16.00 – 18.00	ПЕРВЕНСТВО РОССИИ ПО ЭНДОСКОПИИ



26 МАРТА (ЧЕТВЕРГ) ЗАЛ «ПЕТРОВ-ВОДКИН» (2-Й ЭТАЖ)

СЕКЦИЯ ДЛЯ ЭНДОСКОПИЧЕСКИХ СЕСТЕР

Модераторы: Jayne Tillett, Jadranka Brljak, Белова Г.В., Балан А.А., Коровина Е.В.

9.30 – 16.00	Jadranka Brljak (Хорватия) WORK FLOW STEPS DISINFECTION IN ENDOSCOPY ROOM OF A COMPLETE QUALITY CONTROL
	Коровина Е.В., Кашин С.В., Куваев Р.О., Колесова Т.Ю., Тихомирова Н.В., Потехина Е.А. (Ярославль) ИСПОЛЬЗОВАНИЕ УГЛЕКИСЛОГО ГАЗА ПРИ ПРОВЕДЕНИИ РУТИННОЙ КОЛОНОСКОПИИ
	Гренкова Т.А., Селькова Е.П. (Москва) НОВЫЕ НАПРАВЛЕНИЯ В САНИТАРНОМ ЗАКОНОДАТЕЛЬСТВЕ ПО ПРОФИЛАКТИКЕ ИНФЕКЦИОННЫХ ЗАБОЛЕВАНИЙ, СВЯЗАННЫХ С ЭНДОСКОПИЧЕСКИМИ ВМЕШАТЕЛЬСТВАМИ
	Воронин С.М., Белова Г.В. (Москва) ПРОБЛЕМЫ ОБУЧЕНИЯ СРЕДНЕГО МЕДИЦИНСКОГО ПЕРСОНАЛА В ЭНДОСКОПИИ
	Перчун А.А. (Краснодар) СОВРЕМЕННЫЕ МЕТОДЫ ДИАГНОСТИКИ И ЛЕЧЕНИЯ В ЭНДОСКОПИИ
	Балан А.А. (Москва) РАСЧЕТ НАГРУЗКИ И ОПРЕДЕЛЕНИЕ ЭФФЕКТИВНОСТИ РАБОТЫ МЕДИЦИНСКИХ СЕСТЕР ЭНДОСКОПИЧЕСКИХ ОТДЕЛЕНИЙ
	Рудейко И.В. (Санкт-Петербург) Я И МОЯ БЕЗОПАСНОСТЬ (ПРАКТИЧЕСКИЕ ВОПРОСЫ БЕЗОПАСНОСТИ МЕДИЦИНСКОЙ СЕСТРЫ ЭНДОСКОПИЧЕСКОГО ОТДЕЛЕНИЯ)
	Бакалинская Е.В., Быковская В.В. (Москва) ЭРГОНОМИКА И БИОМЕХАНИКА
	Попова Т.А. (ECOLAB) КОМПЛЕКСНЫЙ ПОДХОД В ПРОФИЛАКТИКЕ ИНФЕКЦИЙ, СВЯЗАННЫХ С ОКАЗАНИЕМ МЕДИЦИНСКОЙ ПОМОЩИ (ИСМП). СЕКУСЕПТ АКТИВ – НОВАЯ ЖИЗНЬ
	Блашенцева С.А. (Москва) РАЗВИТИЕ АВТОМАТИЧЕСКИХ ТЕХНОЛОГИЙ ОБРАБОТКИ ГИБКИХ ЭНДОСКОПОВ. ОСНОВНЫЕ ХАРАКТЕРИСТИКИ СОВРЕМЕННОГО РЕПРОЦЕССОРА
Степанова Е. (Olympus Москва) СОВРЕМЕННЫЙ ПОДХОД К ОБРАБОТКЕ ГИБКИХ ЭНДОСКОПОВ OLYMPUS	
Рытиков Ф.М. (Москва) Обработка гибких эндоскопов: анализ типичных ошибок и 10-летний опыт применения моюще-дезинфекционных машин Vandeq в эндоскопической практике отечественных ЛПУ	

26 и 27 МАРТА, ПРЕЗЕНТАЦИОННАЯ ЗОНА OLYMPUS, ФОЙЕ «ЛЕВИНСОН» (2-Й ЭТАЖ)

ЭНДОСКОПИЧЕСКИЕ МЕТОДЫ ДИАГНОСТИКИ И ЛЕЧЕНИЯ ЗАБОЛЕВАНИЙ ОРГАНОВ ПАНКРЕАТОБИЛИАРНОЙ ЗОНЫ

11.30	Ольга Емельянова (Olympus Москва)
15.00	

27 МАРТА (ПЯТНИЦА), ФОЙЕ «ЛЕВИНСОН» (2-Й ЭТАЖ)

САТЕЛЛИТНЫЙ СИМПОЗИУМ «ОСНОВНЫЕ ТЕОРЕТИЧЕСКИЕ И ПРАКТИЧЕСКИЕ АСПЕКТЫ ЭЛЕКТРОХИРУРГИЧЕСКИХ ВМЕШАТЕЛЬСТВ В ГИБКОЙ ЭНДОСКОПИИ»

9.00 – 10.30	Лекция с разбором видео-случаев и сессией вопросов и ответов. Филин А.А. (Санкт-Петербург), Анна Пронина (Olympus Москва)
--------------	--


27 МАРТА (ПЯТНИЦА), КОНГРЕСС-ХОЛЛ «МОСКОВСКИЙ» (1-Й ЭТАЖ)**СЕКЦИЯ 3: БРОНХОСКОПИЯ** Экстренная бронхоскопия. Кровотечения. Санационная бронхоскопия (диагностика, осложнения, лечение)

Модераторы: Кузьмин-Крутецкий М.И., Новиков В.Н., Соколов В.В.

9.00 – 9.15	Дегтерев Д.Б., Паламарчук Г.Ф., Шлык И.В., Кузьмин-Крутецкий М.И., Сафоев М.И., Гогохия Х.О., Афончиков В.С. (Санкт-Петербург) ЭКСТРЕННАЯ ЛЕЧЕБНО-ДИАГНОСТИЧЕСКАЯ БРОНХОСКОПИЯ ПРИ НЕОТЛОЖНЫХ СОСТОЯНИЯХ, ОСЛОЖНЕННЫХ ОСТРОЙ ДЫХАТЕЛЬНОЙ НЕДОСТАТОЧНОСТЬЮ
9.15 – 9.25	Кошурникова А.С., Терещенко С.Г., Лукина Е.М., Мечева Л.В. (Москва) ЭНДОСКОПИЧЕСКАЯ САНАЦИЯ ТРАХЕОБРОНХИАЛЬНОГО ДЕРЕВА У ПАЦИЕНТОВ В УСЛОВИЯХ РЕАНИМАЦИОННОГО ОТДЕЛЕНИЯ
9.25 – 9.35	Макаров А.В., Смирнов С.В., Миронов А.В., Гасанов А.М., Спиридонова Т.Г. (Москва) ЭФФЕКТИВНОСТЬ ЭНДОСКОПИЧЕСКОЙ ДИАГНОСТИКИ ОЖОГА ДЫХАТЕЛЬНЫХ ПУТЕЙ ПРИ ИНГАЛЯЦИОННОЙ ТРАВМЕ
9.35 – 9.45	Трухан Р.Г., Волкова Е.О., Лапшин К.Е., Храмцов Е.В. (Иркутск) ЭНДОСКОПИЧЕСКАЯ ОБТУРАЦИЯ БРОНХОВ - ЭФФЕКТИВНЫЙ МЕТОД В АЛГОРИТМЕ ОСТАНОВКИ ЛЁГочНЫХ КРОВОТЕЧЕНИЙ И ЛЕЧЕНИИ БОЛЬНЫХ С БРОНХИАЛЬНЫМИ СВИЩАМИ
9.45 – 9.55	Куртуков В.А., Шойхет Я.Н., Седов В.К. (Барнаул) БРОНХОСКОПИЧЕСКИЕ МЕТОДЫ В КОМПЛЕКСНОМ ЛЕЧЕНИИ ОСТРЫХ ДЕСТРУКТИВНЫХ ПРОЦЕССОВ ЛЁГКИХ
9.55 – 10.05	Аникина М.С., Дробязгин Е.А., Лютин Д.А., Чикиниев Ю.В., Борисов С.А., Горшков П.Б. (Новосибирск) ПРИМЕНЕНИЕ ГИБКОЙ БРОНХОСКОПИИ У ДЕТЕЙ МЛАДШЕГО ВОЗРАСТА
10.05 – 10.15	Писанка В.В., Егорова О.А., Каманин Е.И., Стешиц А.С., Обухов В.А. (Смоленск) БРОНХОСКОПИЯ ПРИ ИНОРОДНЫХ ТЕЛАХ ТРАХЕОБРОНХИАЛЬНОЙ СИСТЕМЫ У ДЕТЕЙ
10.15 – 10.30	перерыв

СЕКЦИЯ 4: ПАНКРЕАТО-БИЛИАРНАЯ ЭНДОСКОПИЯ Желчнокаменная болезнь (диагностика, осложнения, лечение)

Модераторы: Котовский А.Е., Julius Špičák, Королев М.П., Будзинский А.А.

10.30 – 10.50	Котовский А.Е., Глебов К.Г., Сюмарева Т.А., Дюжева Т.Г., Хоконов М.А. (Москва) ЭНДОСКОПИЧЕСКИЕ ВМЕШАТЕЛЬСТВА ПРИ ХОЛЕДОХОЛИТИАЗЕ
10.50 – 11.50	 ПРЯМАЯ ТРАНЛЯЦИЯ ИЗ ОПЕРАЦИОННОЙ
11.50 – 12.00	Dr. Jan-Werner Poley (Нидерланды) LEARNING AND/OR QUALITY IN EUS
12.00 – 12.10	Будзинский С.А., Федоров Е.Д., Конюхов Г.В., Котиева А.Ю., Шаповальянц С.Г. (Москва) СОВРЕМЕННЫЕ ПОДХОДЫ К ЛЕЧЕНИЮ ОСЛОЖНЕНИЙ ЭНДОСКОПИЧЕСКИХ ТРАНСПАПИЛЛЯРНЫХ ВМЕШАТЕЛЬСТВ
12.10 – 12.20	Юрченко В.В., Ныжник Л.М. (Калининград) ПЕРВЫЕ РЕЗУЛЬТАТЫ ИСПОЛЬЗОВАНИЯ ЛАЗЕРА ПРИ ПРОВЕДЕНИИ ПРЕДРАССЕЧЕНИЯ ФАТЕРОВА СОСОЧКА
12.20 – 12.40	prof. MUDr. Julius Špičák (Чехия) ОСЛОЖНЕНИЯ ЭРХПГ – ЛЕЧЕНИЕ ОСТРОГО ПАНКРЕАТИТА
12.40 – 12.50	Аванесян Р.Г., Федотов Б.Л. (Санкт-Петербург) ХОЛЕДОХОЛИТИАЗ В НЕСТАНДАРТНЫХ СИТУАЦИЯХ
12.50 – 13.30	перерыв

СЕКЦИЯ 5: ТОНКАЯ КИШКА Кровотечения из тонкой кишки (диагностика, осложнения, лечение)
ТОЛСТАЯ КИШКА Полипы толстой кишки (диагностика, осложнения, лечение)

Модераторы: Веселов В.В., Федоров Е.Д., Lars Aabakken, Jean-Francois Rey

13.30 – 13.50	Cesare Hassan (Италия) QUALITY COLONOSCOPY IN EUROPE: WHAT WE NEED TO DO TO IMPROVE OUR PRACTICE
13.50 – 14.05	Веселов В.В., Майновская О.А., Меркулова Е.С., Веселов В.В., (Москва) ЗУБЧАТЫЕ АДЕНОМЫ ТОЛСТОЙ КИШКИ, ЭНДОСКОПИЧЕСКАЯ ДИАГНОСТИКА И ЛЕЧЕНИЕ
14.05 – 14.15	Соловьёв Е.А. (Москва) ВОЗМОЖНОСТИ ДИАГНОСТИКИ ПОЛИПОВ ТОЛСТОЙ КИШКИ В АМБУЛАТОРНЫХ УСЛОВИЯХ
14.15 – 14.25	Шитиков И.В., Косенко В. А., Кабанов О. П., Дмитриев А.В. (Ростов-на-Дону) ОПЫТ ЭНДОСКОПИЧЕСКОГО УДАЛЕНИЯ ДОБРОКАЧЕСТВЕННЫХ НОВООБРАЗОВАНИЙ ОБОДОЧНОЙ И ПРЯМОЙ КИШКИ
14.25 – 14.35	Панфилова В.Н., Жигалова Е.Г., Корешкова Н.Д., Терентьева О.А., Баннова О.В. (Красноярск) АНАЛИЗ КАЧЕСТВА ПОДГОТОВКИ ДЕТЕЙ К КОЛОНОСКОПИЧЕСКОМУ ИССЛЕДОВАНИЮ
14.35 – 14.45	Нечипай А.М., Зобнина М.В., Черкасова Л.М., Сапелкин А.П., Криволюсков В.А. (Москва) ЭНДОСКОПИЧЕСКАЯ ДИАГНОСТИКА ЗУБЧАТЫХ НЕОПЛАЗИЙ ТОЛСТОЙ КИШКИ
14.45 – 15.00	перерыв

15.00 – 15.30	Prof. Jean-Francois Rey (Франция) КАПСУЛЬНАЯ ЭНДОСКОПИЯ В ДИАГНОСТИКЕ ТОНКОКИШЕЧНЫХ КРОВОТЕЧЕНИЙ
15.30 – 16.00	Prof. Lars Aabakken (Норвегия) БАЛЛОННО-АССИСТИРОВАННАЯ ЭНТЕРОСКОПИЯ В ДИАГНОСТИКЕ И ЛЕЧЕНИИ ТОНКОКИШЕЧНЫХ КРОВОТЕЧЕНИЙ
16.00 – 16.15	Фёдоров Е.Д., Иванова Е.В., Селезнев Д.Е., Юдин О.И, Мызникова Е.А. (Москва) НОВООБРАЗОВАНИЯ ТОНКОЙ КИШКИ, ОСЛОЖНЕННЫЕ КРОВОТЕЧЕНИЕМ
16.15 – 16.30	Иванова Е.В., Юдин О.И., Осипова И.В., Фёдоров Е.Д. (Москва) ДИВЕРТИКУЛ МЕККЕЛЯ, КАК ПРИЧИНА ТОНКОКИШЕЧНОГО КРОВОТЕЧЕНИЯ
16.30 – 16.40	Иванова Е.В., Селезнев Д.Е., Мызникова Е.А., Фёдоров Е.Д. (Москва) АНГИОДИСПЛАЗИИ ТОЛСТОЙ КИШКИ: ПРОСТО СОСУДИСТЫЕ «ПАУЧКИ»? ИЛИ «КОВАРНЫЙ» ИСТОЧНИК МАССИВНЫХ РЕЦИДИВИРУЮЩИХ КИШЕЧНЫХ КРОВОТЕЧЕНИЙ... (КЛИНИЧЕСКОЕ НАБЛЮДЕНИЕ)
16.40 – 16.50	Санников О.Р., Фалеев В.Л., Морозов С.Л. (Глазов) КАВЕРНОЗНАЯ ГЕАНГИОМА РЕКТОСИГМОИДНОГО ОТДЕЛА ТОЛСТОЙ КИШКИ БОЛЬШИХ РАЗМЕРОВ (КЛИНИЧЕСКОЕ НАБЛЮДЕНИЕ)
16.50 – 17.00	Фёдоров Е.Д., Иванова Е.В., Тихомирова Е.В. (Москва) ЭТАПНОЕ ЭНДОСКОПИЧЕСКОЕ ЛЕЧЕНИЕ ЛУЧЕВОГО ПРОКТОСИГМОИДИТА, ОСЛОЖНЕННОГО РЕЦИДИВИРУЮЩИМ КРОВОТЕЧЕНИЕМ (КЛИНИЧЕСКОЕ НАБЛЮДЕНИЕ)
17.00 – 17.10	Prof. Jean-Francois Rey (Франция) СООБЩЕНИЕ О ДЕЯТЕЛЬНОСТИ WEO (ВСЕМИРНОЙ ЭНДОСКОПИЧЕСКОЙ ОРГАНИЗАЦИИ)
17.10 – 17.20	Prof. Lars Aabakken (Норвегия) СООБЩЕНИЕ О ДЕЯТЕЛЬНОСТИ ESGE (ЕВРОПЕЙСКОГО ОБЩЕСТВА ГАСТРОИНТЕНСТИНАЛЬНОЙ ЭНДОСКОПИИ)

РАЗНОЕ

17.20 – 18.00	Дуванский В.А. (Москва) НОВАЯ МОДЕЛЬ ПОВЫШЕНИЯ КВАЛИФИКАЦИИ И АККРЕДИТАЦИИ ВРАЧЕЙ В РОССИЙСКОЙ ФЕДЕРАЦИИ
	Евгений Лакно (менеджер по ремонту ООО "Олимпас Москва") СЕРВИСНАЯ ДЕЯТЕЛЬНОСТЬ КОМПАНИИ OLYMPUS
	Сорокин С.В. (KARL STORZ) ОПЫТ ОРГАНИЗАЦИИ, РЕЗУЛЬТАТЫ ДЕЯТЕЛЬНОСТИ УЧЕБНО-ПРИКЛАДНОГО СИМУЛЯЦИОННОГО ЦЕНТРА
	Дискуссия. Подведение итогов. Награждение

27 МАРТА (ПЯТНИЦА), ЗАЛ «ПЕТРОВ-ВОДКИН 1-2» (2-Й ЭТАЖ)

СЕКЦИЯ ДЛЯ ЭНДОСКОПИЧЕСКИХ СЕСТЕР

10.00 – 15.00	HANDS-ON TRAINING
---------------	-------------------

27 МАРТА (ПЯТНИЦА), ЗАЛ «ПЕТРОВ-ВОДКИН 3» (2-Й ЭТАЖ)



СЕКЦИЯ ДЛЯ ЭНДОСКОПИЧЕСКИХ СЕСТЕР

10.00 – 15.00	МАСТЕР-КЛАСС «БАЗОВЫЕ ПРОЦЕДУРЫ» Маргарита Германчук (Olympus Санкт-Петербург)
	МАСТЕР-КЛАСС «ПОЛИПЭКТОМИЯ И ЛИГИРОВАНИЕ» Ирина Егорычева (Olympus Санкт-Петербург)
	ПРЕЗЕНТАЦИЯ «СОВРЕМЕННЫЙ ПОДХОД К ОБРАБОТКЕ ГИБКИХ ЭНДОСКОПОВ OLYMPUS» Екатерина Степанова (Olympus Москва)

28 МАРТА (СУББОТА), ЗАЛ «СТЕНБЕРГ» (3-Й ЭТАЖ)**ИНТЕРАКТИВНЫЙ ОБУЧАЮЩИЙ КУРС
ПО ВИДЕОКАПСУЛЬНОЙ И ОДНОБАЛЛОННОЙ ЭНТЕРОСКОПИИ
«ENTERO-PRO»****OLYMPUS**

9.00 – 9.20	Регистрация участников курса
9.20 – 9.30	Вступительное слово экспертов курса
9.30 – 10.00	ОСНОВНЫЕ КЛИНИЧЕСКИЕ ЗАДАЧИ ДЛЯ КАПСУЛЬНОЙ ЭНДОСКОПИИ Prof. Jean-Francois Rey
10.00 – 11.15	ИНТЕРАКТИВНОЕ ОБУЧЕНИЕ Prof. Jean-Francois Rey
11.15 – 12.00	КЛИНИЧЕСКИЕ СЛУЧАИ С ИНТЕРАКТИВНЫМ РАЗБОРОМ
12.00 – 13.00	Обед
13.00 – 13.45	ТЕХНИЧЕСКИЕ И МЕТОДИЧЕСКИЕ АСПЕКТЫ ОДНОБАЛЛОННОЙ ЭНТЕРОСКОПИИ (ОБОРУДОВАНИЕ, МЕТОДИКИ, ОТЛИЧИЕ ОТ ДВУХБАЛЛОННОЙ ЭНТЕРОСКОПИИ) Prof. Lars Aabakken
13.45 – 14.15	ОСНОВНЫЕ КЛИНИЧЕСКИЕ ЗАДАЧИ ДЛЯ БАЛЛОННО-АССИСТИРОВАННОЙ ЭНДОСКОПИИ Prof. Lars Aabakken
14.15 – 15.30	ИНТЕРАКТИВНОЕ ОБУЧЕНИЕ, РАЗБОР КЛИНИЧЕСКИХ СЛУЧАЕВ (КРОВОТЕЧЕНИЯ, ОПУХОЛИ, ВЗК)
15.30 – 16.00	ЗАКРЫТИЕ КУРСА. ЗАКЛЮЧНОЕ СЛОВО


28 МАРТА (СУББОТА), ЗАЛ «ПЕТРОВ-ВОДКИН» (2-Й ЭТАЖ)**МАСТЕР-КЛАСС
«ДИАГНОСТИЧЕСКАЯ И ЛЕЧЕБНАЯ ЭНДОСКОПИЯ
ПАНКРЕАТО-БИЛИАРНОЙ ЗОНЫ»**Boston
Scientific
Advancing science for life™**PENTAX**
MEDICAL

8.30 – 9.00	Welcome coffe
9.00 – 9.15	ПРИВЕТСТВЕННОЕ СЛОВО
9.15 – 9.45	ЛЕКЦИЯ Dr. Jan-Werner Poley: Interventional EUS
9.45 – 11.00	 ПРЯМОЕ ВКЛЮЧЕНИЕ ИЗ ОПЕРАЦИОННОЙ: 1-ый стол - ERCP 2-ой стол - EUS
11.00 – 11.20	Кофе-Брейк
11.20 – 13.20	 ПРЯМОЕ ВКЛЮЧЕНИЕ ИЗ ОПЕРАЦИОННОЙ: 1-ый стол - ERCP 2-ой стол - EUS
13.20 – 13.50	Кофе-Брейк
13.50 – 15.00	 ПРЯМОЕ ВКЛЮЧЕНИЕ ИЗ ОПЕРАЦИОННОЙ
15.00 – 15.30	ЛЕКЦИЯ Dr. Martinek
15.30 – 16.00	ВОПРОСЫ. ОБСУЖДЕНИЯ. ЗАКЛЮЧИТЕЛЬНОЕ СЛОВО

В программе возможно изменения и дополнения!

ON-LINE РЕГИСТРАЦИЯ УЧАСТНИКОВ ДОСТУПНА НА САЙТЕ [ЭНДОСКОПИЯ.РФ](http://www.rusendo.ru)
(WWW.RUSEENDO.RU)**МЕСТО ПРОВЕДЕНИЯ КОНФЕРЕНЦИИ:** Конгресс-холл гостиницы Холидей Инн Московские ворота
АДРЕС: Санкт-Петербург, Московский пр., д. 97, литер А, ст. метро «Московские ворота»

ПРИ ПОДДЕРЖКЕ:



ОРГКОМИТЕТ КОНФЕРЕНЦИИ:

ООО «Центр деловых контактов и сотрудничества»



Тел./факс: +7 (812) 635-70-15/16

e-mail: endo@cdkscenter.ru
ЭНДОСКОПИЯ.РФ (www.rusendo.ru)