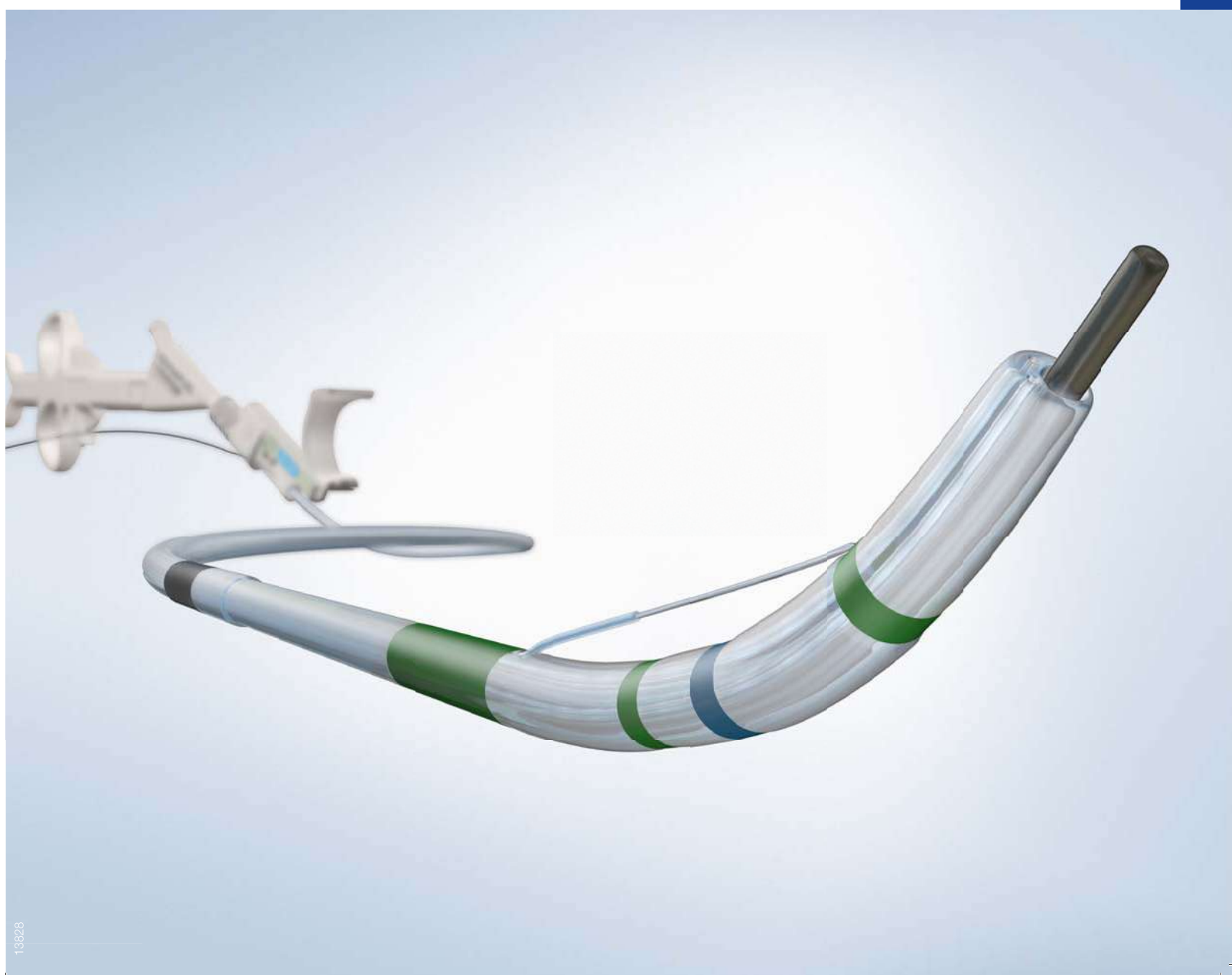


## CLEVERCUT 3 V

Улучшенный дизайн для оптимальных результатов.



# НОВЫЙ ДИЗАЙН ИНСТРУМЕНТА ПОЗВОЛЯЕТ РАБОТАТЬ ЛЕГКО И УВЕРЕННО

## Представляем последнюю версию сфинктеротомов серии CleverCut

### · Покрытие CleverCut повышает безопасность процедуры

Покрытие CleverCut на проксимальном конце режущей струны сфинктеротома минимизирует повреждение дистального конца эндоскопа при контакте с режущей струной.

### · Усовершенствованный дизайн порта для проводника

Изменение дизайна порта для проводника способствует наиболее гладкому и легкому введению проводника в инструмент.

### · Стабильное положение ножа во время манипуляции


Предварительно изогнутый дистальный конец CleverCut 3V выводится на 11 часах, что облегчает канюляцию папиллы и гарантирует оптимальное рассечение.

### · Оптимизированный C- канал для проводника

Обеспечивает технику легкой замены инструментов для короткого и длинного проводников. Предназначен для использования в комбинации с проводниками Visiglide и облегчает плавную смену инструментов.



Усовершенствованный дизайн порта облегчает введение проводника.



Оптимизированный C-канал для проводника.

## Предзаряженный проводником сфинктеротом CleverCut 3V

### Плавная замена инструментов при помощи проводников VisiGlide

Клинически доказано, что VisiGlide и VisiGlide 2 установили новый стандарт проводников, который значительно увеличил диапазон возможных выполняемых процедур и число успешных канюляций.


\* Albert JG et al., "A novel, stiff-shaft, flexible-tip guidewire for cannulation of biliary stricture during endoscopic retrograde cholangiopancreatography: a randomized trial; Endoscopy 2014; 46 (10): 857-61.



Суженный дизайн кончика сфинктеротома  
3,9 Fr и 4,4 Fr


Стабильное положение ножа во время операции

Покрытие CleverCut



Рентгеноконтрастная метка

Эндоскопические метки



## Превосходные канюлирующие свойства

Практика показывает, что техника канюляции по проводнику повышает успех первичной канюляции и снижает риск развития панкреатита после ЭРХПГ. Использование данной техники обеспечивает заданную глубину канюляции протоков. Сфинктером CleverCut 3V так же доступен в версии с предустановленным проводником, что значительно упрощает процесс канюляции.

\* Dumonceau et al., "Prophylaxis of post-ERCP pancreatitis: European Society of Gastrointestinal Endoscopy (ESGE) Guideline – Updated June 2014"; Endoscopy 2014; 46: 799–815.

### Одноразовый сфинктером CleverCut 3V (с портом для проводника).

## CleverCut 3V

Артикул	Номер артикула	Совместимый проводник	Длина дистального конца	Длина режущей струны	Размер дистального кончика (Fr)
KD-VC411Q-0320	N5391030		3 mm	20 mm	4.4
KD-VC411Q-0330	N5391130	0.035"	3 mm	30 mm	4.4
KD-VC411Q-0720	N5391230		7 mm	20 mm	4.4
KD-VC411Q-0730	N5391330		7 mm	30 mm	4.4
KD-VC431Q-0720	N5391530	0.025"	7 mm	20 mm	3.9
KD-VC431Q-0730	N5391630		7 mm	30 mm	3.9

## CleverCut 3V

### Одноразовый предзаряженный сфинктером CleverCut 3V (с портом для проводника).

Артикул	Номер артикула	Сфинктером			Предзаряженный проводник				
		Совместимый проводник	Длина дистального кончика	Длина режущего покрытия	Размер дистального кончика (Fr)	Дюйм	Длина	Тип	Название проводника
KD-VC611Q-07201S	N5391930			20 mm				прямой	
KD-VC611Q-07301S	N5392330	0.035"		30 mm	4.4	0.035"		прямой	
KD-VC611Q-07301A	N5392430			30 mm				изогнутый	VisiGlide
KD-VC631Q-07201S	N5392730			20 mm				прямой	
KD-VC631Q-07301S	N5393130	0.025"		30 mm	3.9	0.025"		прямой	
KD-VC631Q-07301A	N5393230			30 mm				изогнутый	
KD-VC611Q-07203S	N5393530		7 mm	20 mm			2700 mm	прямой	
KD-VC611Q-07303S	N5393930	0.035"		30 mm	4.4	0.035"		прямой	
KD-VC611Q-07303A	N5394030			30 mm				изогнутый	VisiGlide 2
KD-VC631Q-07203S	N5394330			20 mm				прямой	
KD-VC631Q-07203A	N5394430	0.025"		20 mm	3.9	0.025"		изогнутый	
KD-VC631Q-07303S	N5394730			30 mm				прямой	

VisiGlide разработан совместно с TERUMO CORPORATION.

Характеристики, комплектация и внешний вид указанного оборудования могут быть изменены без предварительного уведомления и ответственности со стороны производителя.

# OLYMPUS

**ОЛИМПАС МОСКВА**  
107023 Москва  
ул. Электрозаводская, 27, стр.8  
тел./факс +7 495 735 45 78  
www.olympus.com.ru



E0428485 · 2.000 · 03/16 · OEKG · RUS